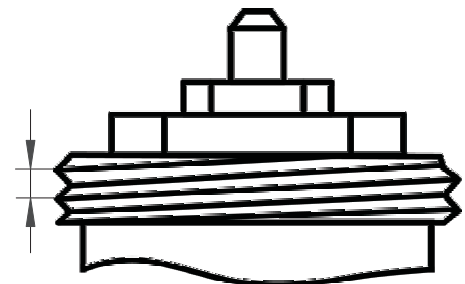
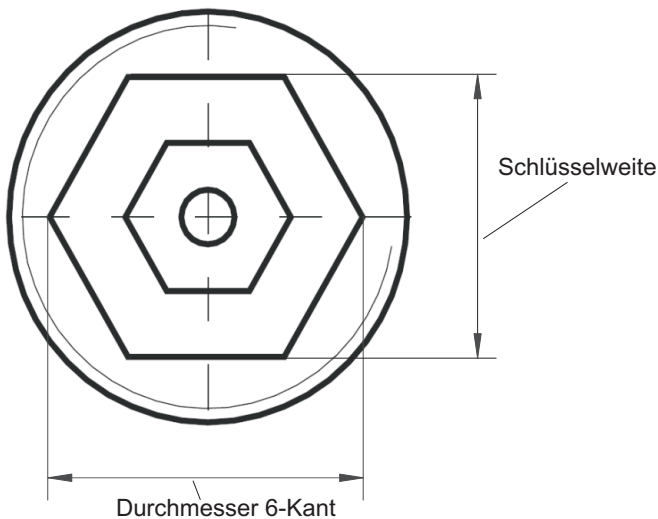
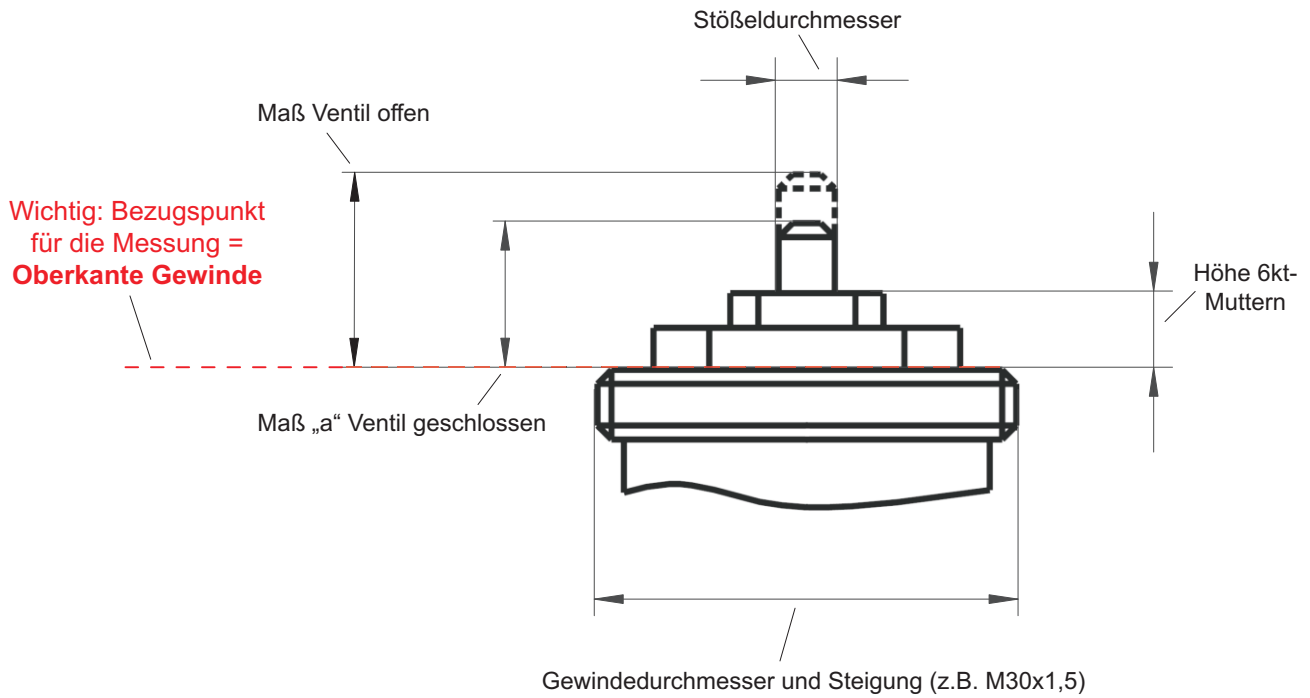


## Vorlage zur Ermittlung der Ventilanpassung

Bitte Angaben gemäß Skizze vervollständigen (in Millimeter)

	Ventil 1	Ventil 2	Ventil 3	Ventil 4	Ventil 5	Ventil 6
Stößeldurchmesser						
Maß Ventil offen						
Maß „a“ Ventil geschlossen						
Höhe 6kt-Muttern						
Gewindedurchmesser und Steigung						
Schlüsselweite						
Durchmesser 6-Kant						



### Hinweis zur Bestimmung der Gewindesteigung

Messen Sie den Abstand zwischen den Gewindegängen. Dieser kann 1mm oder 1,5mm betragen.