



ENERG

енергия · ενέργεια



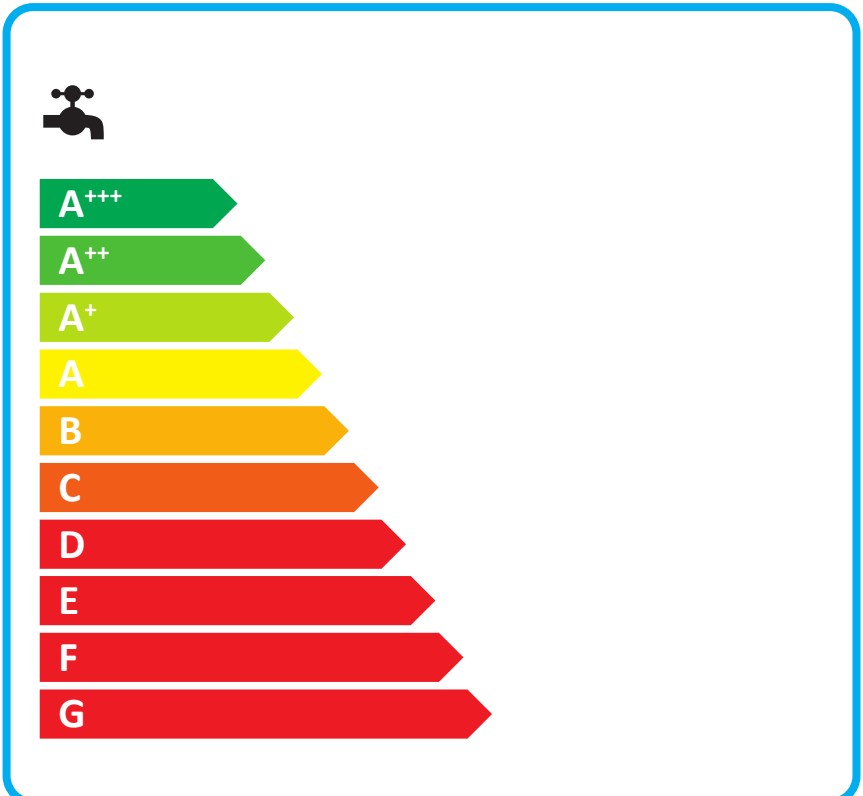
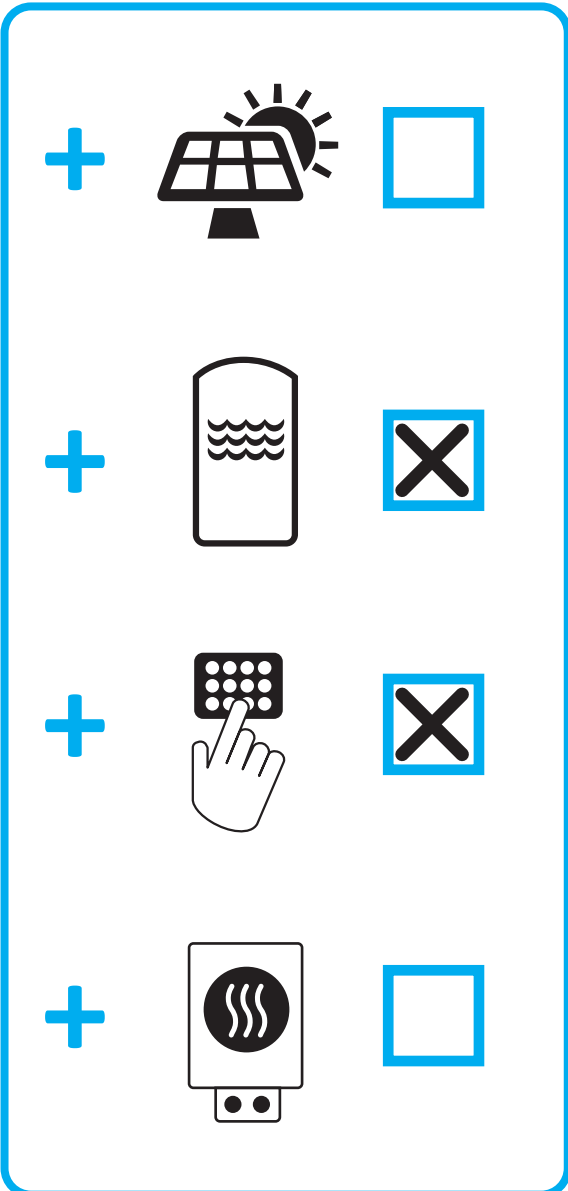
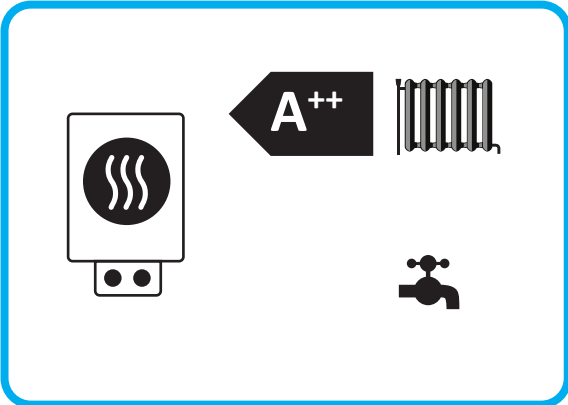
Buderus

7739610215

Logaplust

WLW196i

WLW196i-8 IRT, RC100H, P200/5W



Systemdatenblatt zum Energieverbrauch

Logaplust

WLW196i

WLW196i-8 IRT, RC100H, P200/5W

7739610215

Die folgenden Systemdaten entsprechen den Anforderungen der EU-Verordnungen 811/2013, 812/2013, 813/2013 und 814/2013 zur Ergänzung der Richtlinie 2010/30/EU.

Die auf diesem Datenblatt angegebene Energieeffizienz für den Produktverbund weicht möglicherweise von der Energieeffizienz nach dessen Einbau in ein Gebäude ab, denn diese wird von weiteren Faktoren wie dem Wärmeverlust im Verteilungssystem und der Dimensionierung der Produkte im Verhältnis zu Größe und Eigenschaften des Gebäudes beeinflusst.

Angaben zur Berechnung der Raumheizungs-Energieeffizienz			
I	Wert der Raumheizungs-Energieeffizienz des Vorzugsheizgeräts	143	%
II	Faktor zur Gewichtung der Wärmeleistung der Vorzugs- und Zusatzheizgeräte einer Verbundanlage		-
III	Wert des mathematischen Ausdrucks $294/(11 \cdot Prated)$		-
IV	Wert des mathematischen Ausdrucks $115/(11 \cdot Prated)$		-
V	Differenz zwischen der jahreszeitbedingten Raumheizungs-Energieeffizienz bei durchschnittlichem und bei kälterem Klima	13	%
VI	Differenz zwischen der jahreszeitbedingten Raumheizungs-Energieeffizienz bei wärmerem und bei durchschnittlichem Klima	17	%

Jahreszeitbedingte Raumheizungs-Energieeffizienz der Wärmepumpe I = 1 143 %

Temperaturregler (Vom Datenblatt des Temperaturreglers) + 2 4,0 %

Klasse: I = 1 %, II = 2 %, III = 1,5 %, IV = 2 %, V = 3 %, VI = 4 %, VII = 3,5 %, VIII = 5 %

Zusatzheizkessel (Vom Datenblatt des Heizkessels) () - I x II = - 3 %

Jahreszeitbedingte Raumheizungs-Energieeffizienz (in %)

Solarer Beitrag (Vom Datenblatt der Solareinrichtung) (III x + IV x) x 0,45 x (/100) x = + 4 %

Kollektorgroße (in m²)

Tankvolumen (in m³)

Kollektorwirkungsgrad (in %)

Tankeinstufung: A⁺ = 0,95, A = 0,91, B = 0,86, C = 0,83, D-G = 0,81

Jahreszeitbedingte Raumheizungs-Energieeffizienz der Verbundanlage
- bei durchschnittlichem Klima: 5 147 %

Jahreszeitbedingte Raumheizungs-Energieeffizienzklasse der Verbundanlage bei durchschnittlichem Klima
G < 30 %, F ≥ 30 %, E ≥ 34 %, D ≥ 36 %, C ≥ 75 %, B ≥ 82 %, A ≥ 90 %, A⁺ ≥ 98 %, A⁺⁺ ≥ 125 %, A⁺⁺⁺ ≥ 150 % **A⁺⁺**

Jahreszeitbedingte Raumheizungs-Energieeffizienz
- bei kälterem Klima: 5 147 - V = 134 %
- bei wärmerem Klima: 5 147 + VI = 164 %

