

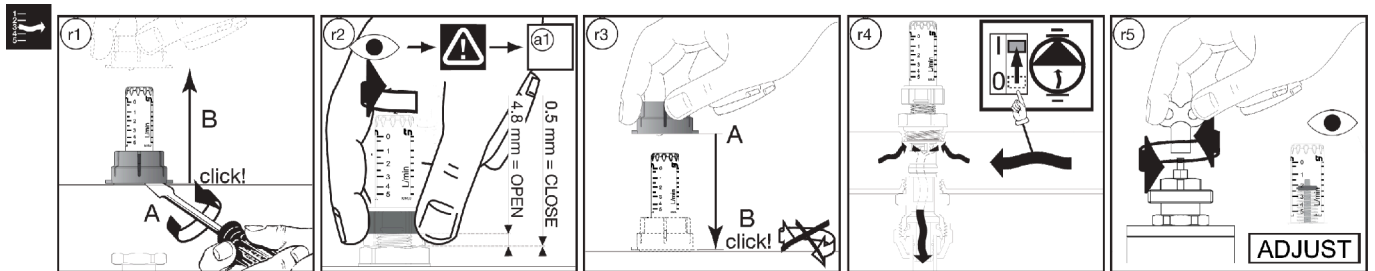
Einstellanleitung

Setup Instructions
Istruzioni di taratura

Einregulierung mit reproduzierbarer Voreinstellung

Balancing with reproducible pre-setting
Bilanciamento con pre-taratura riproducibile memorizzata

1. Plombierkappe abziehen
Remove cap
Rimuovere la copertura
2. Durchflussmesser öffnen
Open flowmeter
Aprire flussometro
3. Plombierkappe wieder montieren
Reposition the cap
Riposizionare la copertura
4. Durchfluss herstellen
Generate and control flow
Controllo di flusso
5. RL-Ventil einregulieren / Einstellwerte am VL kontrollieren
Balance return valve / control settings at the flowmeter
Bilanciamento valvola di ritorno / controllo sul flussometro

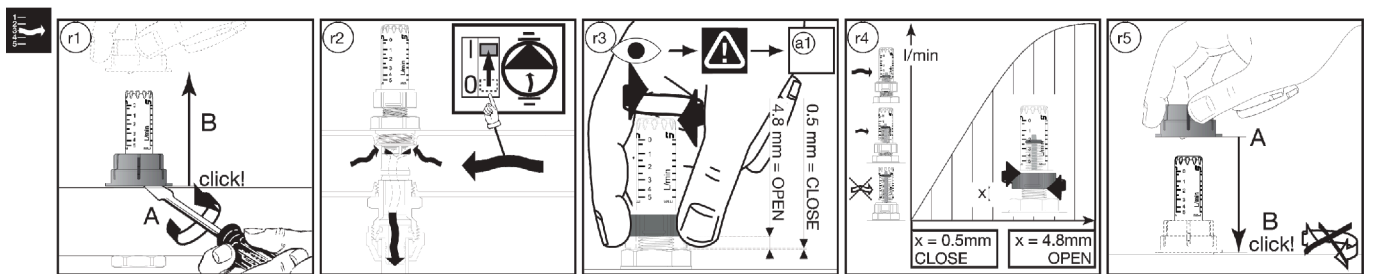


oder / or / o

Einregulierung über den Durchflussmesser

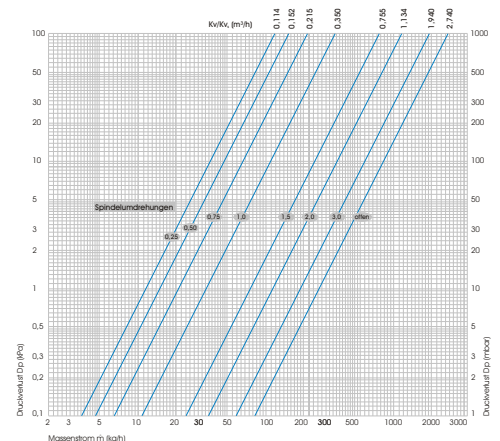
Balancing with flowmeter
Bilanciamento con flussometro

1. Plombierkappe abziehen
Remove cap
Rimuovere la copertura
2. Durchfluss herstellen
Generate and control flow
Controllo di flusso
3. Durchflussmesser einregulieren
Balance flowmeter
Bilanciamento flussometro
4. Einstellwerte kontrollieren
Control the settings
Controllare impostazione
5. Plombierkappe wieder montieren
Reposition the cap
Riposizionare la copertura



Druckverlustdiagramm ▶

Pressure drop graph
Diagramma delle perdite di carico



Strasshofer GmbH

Am Fernblick 11, D-08499 Mylau
Tel. 0049 (0)8171/90145, Fax 0049 (0)8171/90146