



AQUAPANEL®

08/2015

Estroperl®/Staubex®

Trockenschüttung aus dem geblähten Vulkangestein Perlit zur Trittschalldämmung, Wärmedämmung und zum Höhenausgleich unter Gussasphaltestrichen gemäß DIN 18560-2

Estroperl® ist nicht wassersaugend

Anwendung

Estroperl® und Staubex® sind verarbeitungsfreundliche und sehr leichte Trockenschüttungen auf Basis des bewährten Dämmstoffs Perlite. Zum Niveausgleich bei unebenen Fußböden im Alt- und Neubau. Auf einfache Weise lassen sich Aufbauten zum Schall-, Brand- und Wärmeschutz erstellen. Estroperl® und Staubex® können als tragfähige und hochbelastete Dämmstoffschüttungen auf allen gängigen Rohdecken unter Gussasphaltestrichen gemäß DIN 18560-2 oder vollflächig in Räumen mit Rohrleitungen und/oder Elektroinstallationen gemäß BEB-Merkblatt 4.6 „Hinweise zur Planung und Ausführung von Fußbodenkonstruktionen bei Rohren, Leitungen und Einbauteilen auf Rohdecken, Stand Jan. 2015“ zum Einsatz kommen.

Eigenschaften

- Einfacher Höhenausgleich, keine Begrenzung der Einbaudicke (in max. 200 mm, Schichtstärken)
- Für Schütthöhen ab 10 mm
- Nichtbrennbar, hochtemperaturbeständig
- Unempfindlich gegen Feuchtigkeit, Verrottung oder Ungeziefer
- Staubgebunden
- Estroperl® wird speziell Vergütet und ist dadurch Wasser abstoßend
- Geringes Gewicht, gute Wärmedämmung
- Für Belastungen bis 5kN/m² mit entsprechendem Estrichaufbau nach DIN 18560-2.

Verarbeitung


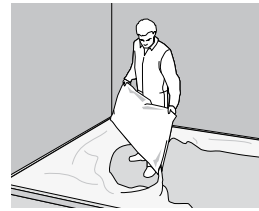
1.Untergrund:

Restfeuchtigkeit und Tragfähigkeit kontrollieren. Bei Holzbalkendecken besonders auf tragfähigen Untergrund aus Dielen oder Holzwerkstoffplatten achten. Die (Durchbiegung von max. $l / 300$ ist für den Balken und die Beplankung zu berücksichtigen.

2.Vorbereitung:

Rohdecke reinigen. Randdämmstreifen müssen für Gussasphaltestrich gegen die kurzfristige Einbautemperatur von 250°C beständig sein. Als Schutz vor aufsteigender Restfeuchte aus der Decke PE-Folie, 0,2 mm dick mit Überlappung verlegen, bei erdberührten Betonplatten Abdichtung gem. DIN 18195-4 ausführen. Auf Holzuntergründen diffusionsoffenen Rieselschutz (z.B. Vlies, Kraftpapier) verlegen.

In Abständen von ca. 2 m wird ein Meterriss an den Wänden angebracht. Ausgehend vom Meterriss wird die Fußbodenhöhe / Schütthöhe markiert. Es ist zu berücksichtigen, dass die Estroperl® / Staubex® Dämmerschüttung mit einer Überhöhung von 20 % für die spätere Verdichtung eingebracht wird.



3.Schütten / Abziehen:

Die Estroperl® / Staubex® Dämmerschüttung wird zwischen zwei Hilfsstreifen geschüttet und mit einem Richtscheit, Richtlatte oder einer Abziehlehre planeben abgezogen. Die Mindestschütthöhe von 10 mm (auch über Unebenheiten oder Rohrleitungen) ist zu beachten. Um unerwünschte Verdichtung zu vermeiden, darf die Schüttung nicht betreten werden.

4.Abdecken: Ohne die Schüttung zu betreten, werden die Fasoperl Platten unter Vermeidung von Kreuzfugen, von der Tür aus beginnend, auf der gesamten Fläche ausgelegt. Bei Gussasphaltestrichen müssen Dämmplatten mit geringer Steifigkeit (z.B. Trittschalldämmplatten) mit einer ausreichend dicken, verformungsbeständigen

Dämmplatten abgedeckt werden.

Abdeckung je nach gewünschtem Trittschallschutz.

ΔL_w 20 dB: Schüttung ≥ 10 mm, abgedeckt mit Fasoperl® -A8.
 ΔL_w 33 dB: Schüttung bis 40 mm, abgedeckt mit Fasoperl® -TS + Fasoperl® -A8, Ausführung des Gussasphaltestrichs gemäß DIN 18560-2.

5.Verdichten:

Bis 40 mm Schütthöhe wird durch vollflächiges Begehen der Fasoperl Platten verdichtet. Über 40 mm bis 200 mm Schütthöhe wird Estroperl® / Staubex® mit der druckfesten Fasoperl® -A8 Holzfaser Dämmplatte abgedeckt. Die Verdichtung erfolgt mit einem Handstampfer oder Elektroflächenrüttler über ausgelegte Schaltafeln. Bei Gussasphaltestrich ist eine temperaturbeständige Abdeckung der Dämmschicht mit Rippenpappe, Rohglasvlies oder Ähnlichem erforderlich. Dicke des Estrich gemäß DIN 18560-2. Zur Sicherung der Dämmschicht Estrichmasse über ausgelegte Bohlen transportieren.

Ergänzende System-Elemente

Abdeck- und

Trittschalldämmplatten: Fasoperl®-A8, Fasoperl®-TS, Fasoperl®-TSN

Weitere Informationen bitte den Datenblättern zu den einzelnen Knauf

Aquapanel Produkten entnehmen.

Zubehör

- Perlite-Abziehlehren

Technische Daten

Körnung	d = 0 - 6 mm
Schüttdichte	ρ_s ca. 90 kg/m ³
Bemessungswert der Wärmeleitfähigkeit	$\lambda_R = 0,050$ W/(mK)
Brandverhalten	A1 nach DIN 4102, nicht brennbar
Druckfestigkeit (Druckspannung bei 10% Stauchung)	≥ 130 kPa
Zulassungs-Nr.	Z-23.11-1286
Anwendungsgebiet	DEO nach DIN 4108-10

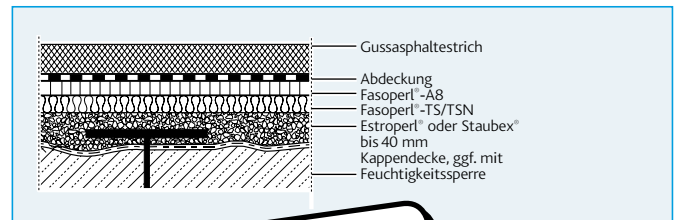
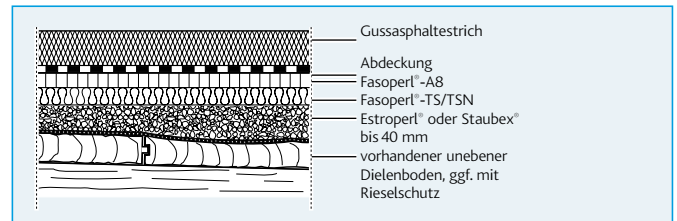
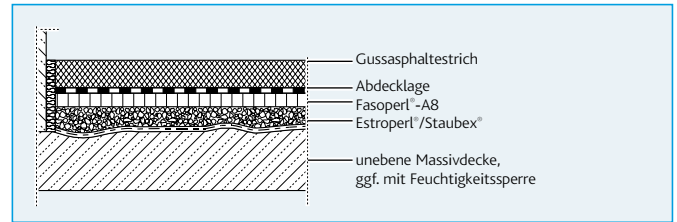
Verbrauch

Es werden ca. 12 l Estroperl®/Staubex® je m² und cm Schichtstärke benötigt.

Lieferform/Lagerung

- 24 Säcke à 100 l pro Europalette (= 2,4 m³) (Estroperl® und Staubex®)
- 20 Säcke à 150 l pro Europalette (= 3,0 m³) (Staubex®)
- Säcke trocken lagern.

Artikelnummern: Estroperl®	86737
Staubex® (100 Liter)	77861
Staubex® (150 Liter)	86759



Gebundene Form nach DIN 18560-2
 Im eingebauten Zustand verkleben und verkrallen sich die Granulate der Knauf-Perlite-Schüttungen. So entsteht ein Material, das die Anforderungen an eine Ausgleichsschicht in "gebundener Form" nach DIN 18560-2 erfüllt.



AQUAPANEL®

www.knauf-aquapanel.com
info@knauf-aquapanel.com

AQUAPANEL® ist ein technologisch führendes und innovatives Bausystem. Mit dem Systemgedanken wird von der Idee bis zur Projektfertigstellung jeder einzelne Planungs- und Ausführungsschritt begleitet. AQUAPANEL® Zementbauplatten, Zubehör und die baubegleitende Unterstützung sind aufeinander abgestimmt – Sie können sich des Ergebnisses gewiss sein.

AQUAPANEL® ist eine eingetragene Marke.
 KNAUF AQUAPANEL GmbH, Kipperstraße 19, 44147 Dortmund, Deutschland

Technische Änderungen vorbehalten. Es gilt die jeweils aktuelle Auflage. Unsere Gewährleistung bezieht sich nur auf die einwandfreie Beschaffenheit unseres Materials. Konstruktive, statische und bauphysikalische Eigenschaften von Knauf Systemen können nur erreicht werden, wenn die ausschließliche Verwendung von Knauf Systemkomponenten oder von Knauf ausdrücklich empfohlenen Produkten sichergestellt ist. Verbrauchs-, Mengen und Ausführungsangaben sind Erfahrungswerte, die im Falle abweichender Gegebenheiten nicht ohne weiteres übertragen werden können. Alle Rechte vorbehalten. Änderungen, Nachdrucke und fotomechanische sowie elektronische Wiedergabe, auch auszugsweise, bedürfen der ausdrücklichen Genehmigung der KNAUF AQUAPANEL GmbH, Kipperstraße 19, 44147 Dortmund, Deutschland.